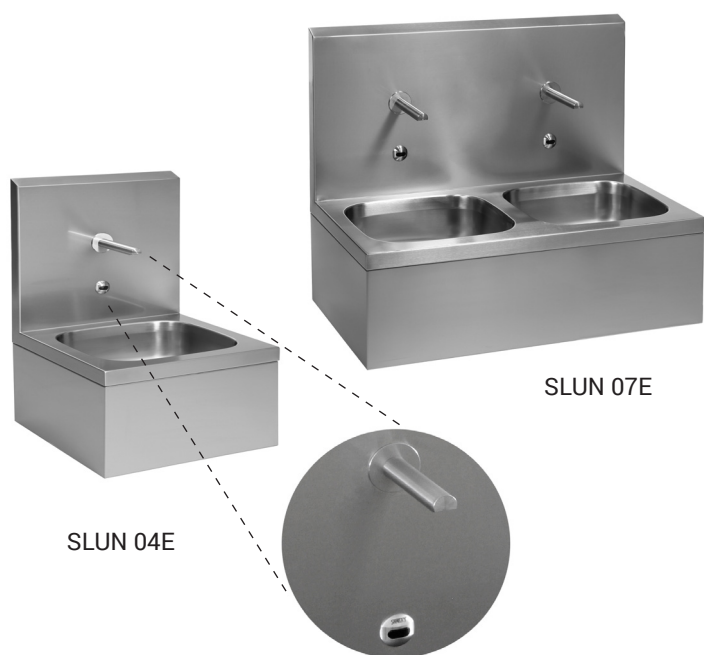


Automatyczne zlewy i zlewozmywaki ze stali nierdzewnej SLUN 04E, SLUN 07E

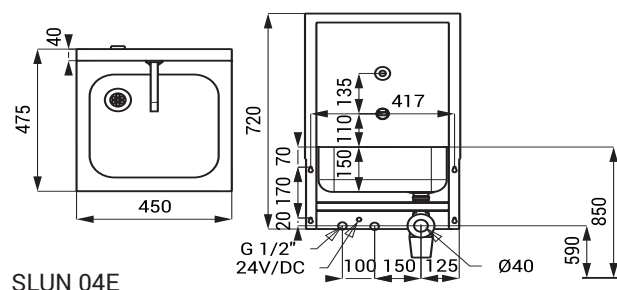


Właściwości

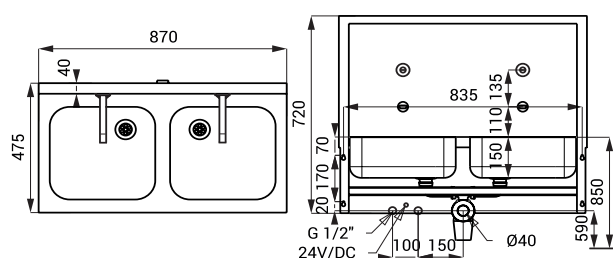


- oszczędny perlator, przepływ 6 l/min
- przepłukiwanie higieniczne
- wandaloodporne
- nierdzewny wiszący zlew/zlewozmywak z tylną ścianą i zintegrowaną z elektroniką
- wandaloodporne wylewki ze stali nierdzewnej i elektronika zintegrowana z korpusem
- reaguje na obecność ręki w zasięgu działania czujnika natychmiastowym włączeniem wody
- do wyłączenia wody dochodzi po wyjęciu rąk po wcześniej ustalonym czasie (możliwość regulacji w zakresie 0,25 - 7,75 sek.)
- funkcja bezpiecznego zamknięcia wypływu wody po 5 minutach nieprzerwanego wypływu
- kontrola stanu baterii (w typie z indexem B)
- możliwość przełączenia funkcji na START/STOP
- regulacji dokonujemy pilotem regulacyjnym SLD 03
- temperaturę ustawiamy zaworami kątowymi (w typie z indexem E) lub mieszaczem termostatycznym (w typie z indexem ET)
- materiał AISI - 304
- powierzchnia matowa

Rozmiary



SLUN 04E



SLUN 07E

Dane techniczne

Zasilanie

- SLUN 04E, SLUN 04ET, SLUN 07E, SLUN 07ET 24 V DC
- SLUN 04EB, SLUN 04ETB, SLUN 07EB, SLUN 07ETB 6 V

Pobór prądu

- SLUN 04E, SLUN 04ET
- przy napięciu 24 V DC 7 W
- przy napięciu 6 V 3 W
- SLUN 07E, SLUN 07ET
- przy napięciu 24 V DC 14 W
- przy napięciu 6 V 5 W

Typ baterii

- 4 szt. AA alkalicznych baterii około 2 lata (przy 100 włączeniach dziennie)

Zasięg

0 - 0,3 m

Zalecane ciśnienie wody

0,1 - 0,6 MPa

Przepływ

6 l/min. (inf. tech.)

Podłączenie wody

gwint G 1/2"

Specyfikacja dostawy

- SLUN 04E** - nr. wyr. 93041 nierdzewny zlew z elektroniką i wylewką (1 szt.), elektrozawór (1 szt.), trójnik,
SLUN 04EB - nr. wyr. 93042 zawór kątowy z filtrem i z zaworem zwrotnym (2 szt.), przewody giętkie, syfon, uchwyty montażowe, 4 szt. AA alkalicznych baterii AA 1,5 V, 2700 mAh (SLUN 04EB)
- SLUN 04ET** - nr. wyr. 93043 nierdzewny zlew z elektroniką i wylewką (1 szt.), mieszacz termostatyczny (w typie z indexem ET), elektrozawór (1 szt.), zawór kątowy z filtrem i z zaworem zwrotnym (2 szt.), przewody giętkie, syfon, uchwyty montażowe, 4 szt. AA alkalicznych baterii AA 1,5 V, 2700 mAh (SLUN 04ETB)
- SLUN 07E** - nr. wyr. 93071 nierdzewny zlewozmywak z elektroniką i wylewką (2 szt.), elektrozawór (2 szt.), trójnik (2 szt.), zawór kątowy z filtrem i z zaworem zwrotnym (4 szt.) przewody giętkie, syfon, uchwyty montażowe, 4 szt. AA alkalicznych baterii AA 1,5 V, 2700 mAh (SLUN 07EB)
- SLUN 07ET** - nr. wyr. 93073 nierdzewny zlewozmywak z elektroniką i wylewką (2 szt.), mieszacz termostatyczny (w typie z indexem ET), elektrozawór (2 szt.), zawór kątowy z filtrem i z zaworem zwrotnym (2 szt.), przewody giętkie, syfon, uchwyty montażowe, 4 szt. AA alkalicznych baterii AA 1,5 V, 2700 mAh (SLUN 07ETB)

Wyposażenie dodatkowe

- SLZ 01Y** - nr. wyr. 05012 zasilacz 24 V DC do max. 5 szt. baterii
SLZ 01Z - nr. wyr. 05011 zasilacz 24 V DC do max. 9 szt. baterii
SLZ 04Y - nr. wyr. 05042 zasilacz 24 V DC na DIN listwy, do max. 5 szt. baterii
SLZ 04Z - nr. wyr. 05041 zasilacz 24 V DC na DIN listwy, do max. 9 szt. baterii
SLZ 04X - nr. wyr. 10049 zasilacz 24 V DC na DIN listwy, do max. 15 szt. baterii
SLZ 06 - nr. wyr. 05060 zasilacz 24 V DC do max. 1 szt. baterii
SLD 03 - nr. wyr. 07030 pilot regulacyjny do nastawienia parametrów
SLA 36 - nr. wyr. 06360 opakowanie 4 szt. baterii alkalicznych AA, 1,5 V, 2700 mAh (w typie z indexem B)
SLA 56A - nr. wyr. 06560 oszczędny perlator 3,8 l/min
SLA 56B - nr. wyr. 06561 oszczędny perlator 1,9 l/min